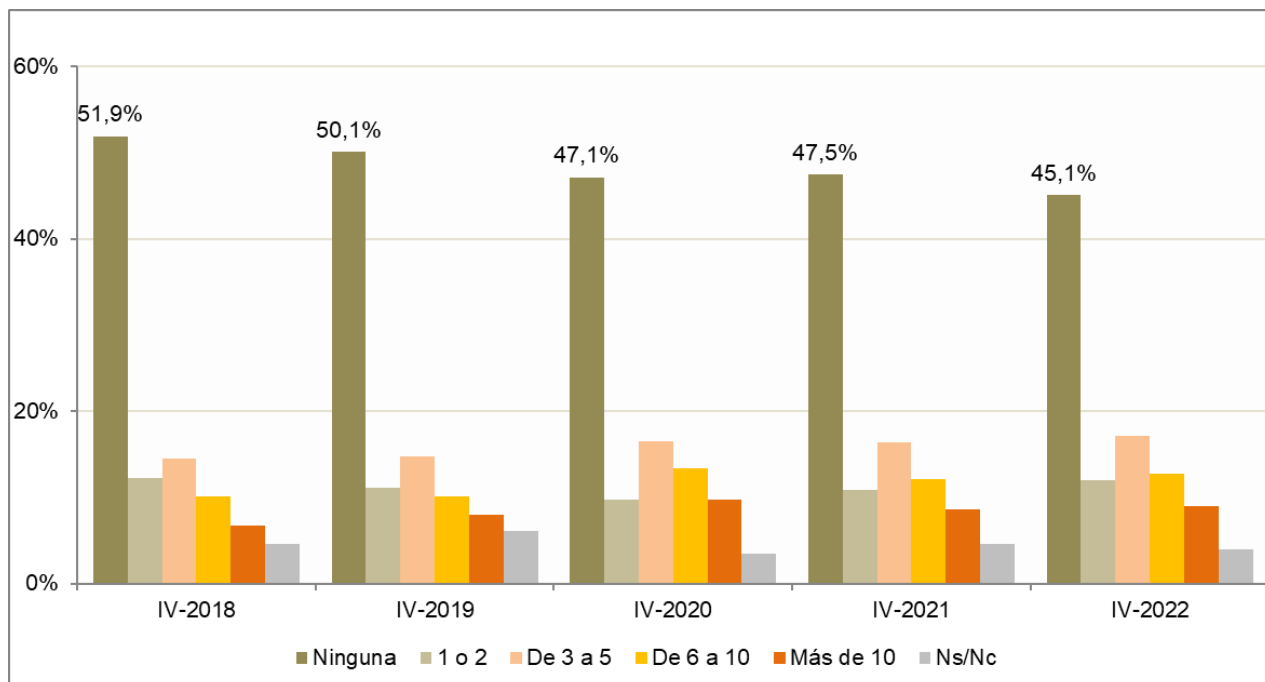


## Más de la mitad de los españoles realizó alguna compra *online* en el último semestre de 2022

- Cada vez más personas recogen sus paquetes en tiendas distintas a la del vendedor (como, por ejemplo, supermercados, papelerías, etc.), aunque el domicilio sigue siendo el lugar preferido para recibir el paquete de una compraventa *online*.
- Casi un 80 % de los españoles afirma no haber recibido ninguna carta de un particular en los seis últimos meses del pasado año.

**Madrid, 9 de junio de 2023.-** Más de la mitad de los españoles (51 %) ha comprado *online* en el último semestre de 2022. La mayoría de estos compradores recibió algún paquete asociado a compras online (94,8 %); paquetes que continúan recibándose, mayoritariamente, en el domicilio particular (89,6 %). El comercio *online* sigue haciendo crecer la importancia de la paquetería dentro del sector postal.

### Número de compras *online* en los últimos seis meses (porcentaje de individuos)



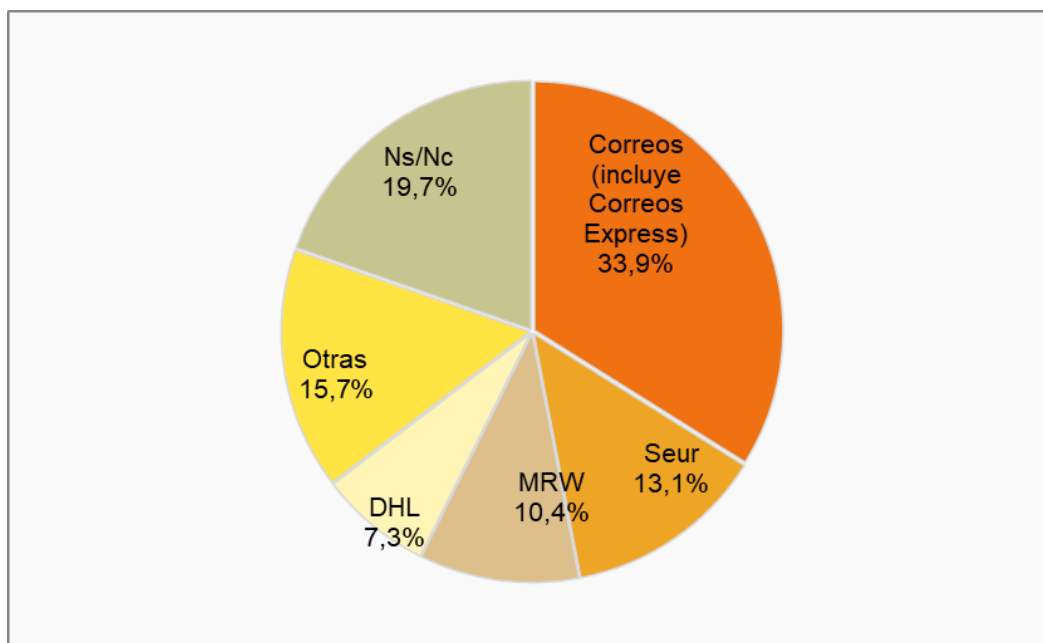
Universo: Individuos que han usado Internet alguna vez en los últimos tres meses. *Fuente: CNMC*

Estos datos aparecen reflejados en el [Panel de Hogares de la CNMC](#) sobre el sector postal y el comercio electrónico, relativo a la última mitad del año 2022.

Los datos exponen también que está aumentando el número de españoles que opta por recoger las compras en otras tiendas, distintas a la del vendedor, indicador que se ha casi doblado desde 2019 hasta llegar al 15,3 %. Sin embargo, la inmensa mayoría que realiza compras *online* sigue recibiendo los paquetes en su casa.

En lo referido a las empresas de reparto que les entregan las compras, Correos sigue siendo líder, situándose por delante de otras como Seur, MRW o DHL.

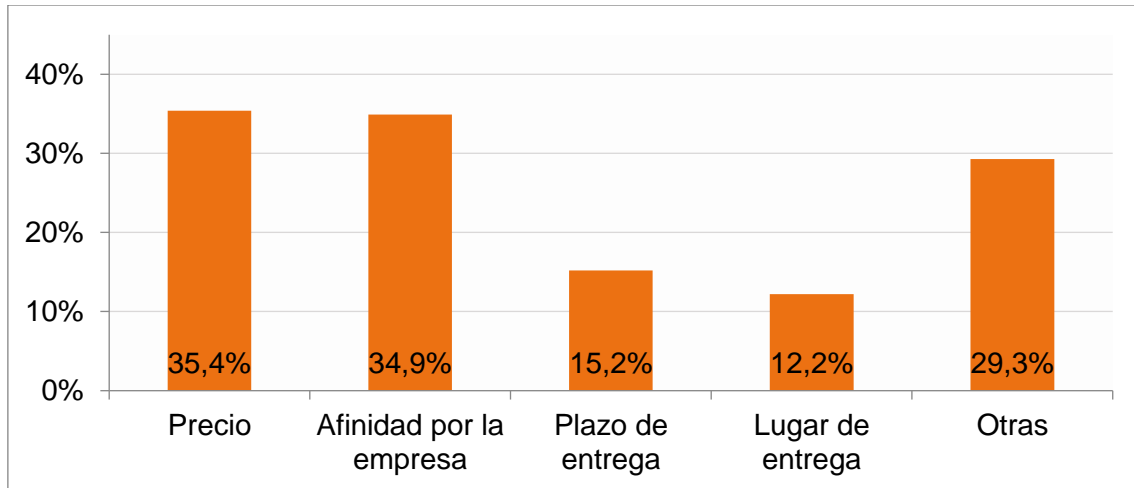
**Operador que repartió el último envío de comercio electrónico recibido (porcentaje de individuos, IV-2022)**



Universo: Individuos que han hecho alguna compra *online* en los últimos seis meses que comportaba la recepción de un paquete. *Fuente: CNMC*

El 85,1 % de los españoles no ha enviado ningún paquete en los últimos seis meses. Entre los que sí lo han hecho, acostumbran a ser envíos entre particulares y un 18,7 % corresponde a devoluciones de una compra online. A la hora de escoger operador postal, Correos se vuelve a colocar en cabeza y, entre los factores que determinan la elección de uno u otro, siguen destacando el precio o la empresa.

**Principales factores que determinaron la elección de la empresa para realizar el envío (porcentaje de individuos, IV-2022)**



Universo: Individuos que han enviado un paquete en los últimos seis meses. *Fuente: CNMC*

La carta tradicional sigue perdiendo peso en la actividad postal, marcando de nuevo un mínimo histórico. El porcentaje de personas que no ha recibido ninguna carta de un particular en el periodo estudiado se coloca en el 78,6 %.

Un 39,4 % de los españoles ha recibido al menos una notificación electrónica remitida por las administraciones públicas.

Con respecto a las visitas a las oficinas postales, el motivo suele ser la recepción de algún tipo de paquete, seguido por el envío de cartas. Por otra parte, el porcentaje de personas que acuden a una oficina para enviar paquetes (24,9 %) ha crecido un 58% desde 2019.

## Metodología

Estos resultados forman parte del Panel de Hogares de la CNMC, una encuesta a hogares e individuos de periodicidad semestral. La CNMC pretende recopilar información directamente de los ciudadanos a través de encuestas y análisis de las facturas de los servicios. El estudio es de naturaleza multisectorial y recoge datos relativos a los mercados de telecomunicaciones, audiovisuales, energía, postal y transporte, entre otros. La encuesta de esta oleada se llevó a cabo en el cuarto trimestre de 2022 e incluyó a 5.350 hogares y 9.149 individuos. Esta herramienta aporta una información amplia y diversa, y permite a la CNMC conocer mejor el punto de vista de los consumidores. Todos los datos están disponibles en [CNMCData](#).